








نام:		بسمه تعالی		نوبت امتحانی: دی ماه	
نام خانوادگی:		اداره کل آموزش پرورش فارس		پایه: هفتم / شعبه:	
نام پدر:		کارشناسی سنجش و ارزیابی تحصیلی		تاریخ امتحان: ۱۴۰۱/۱۰/	
نام آموزشگاه: شاهد		اداره آموزش و پرورش شهرستان فیروزآباد		ساعت شروع: صبح	
نام درس: زبان انگلیسی		(مهر آموزشگاه)		مدت امتحان: 60 دقیقه	
نام دبیر: سیده طاهره راحمی					
نمره آزمون شفاهی (5 نمره)		نمره آزمون شنیداری (5 نمره)		نمره آزمون نوشتاری (20 نمره)	
				جمع نمره (20 نمره)	
ردیف	نمره				
1	<p>دیکته: با توجه به تصاویر و حروف داده شده، کلمه صحیح بسازید.</p> <p>1. e e f u r t n o 14</p> <p>2. n m o a w</p> <p>3. c a h i r</p> <p>4. r e m f a r</p>   				
2	<p>- جمله ها را بخوانید و با توجه به تصاویر، جمله صحیح را با (T) و جمله غلط را با (F) مشخص کنید.</p> <p>1. It is an eraser. <input type="checkbox"/> </p> <p>2. He is my grandfather. <input type="checkbox"/> </p> <p>3. Mr Taban is a teacher. <input type="checkbox"/> </p> <p>4. My first name is Parya. <input type="checkbox"/> </p> <p style="text-align: right;">Parya Amini</p>				

جزوه سیتی

2	<p>- با توجه به کلمات داده شده ، کارت مناسب را برای هر دسته انتخاب کنید.</p> <p>1. Job → pencil – book – marker - waiter</p> <p>2. Day → Monday – June – July - August</p> <p>3. Month → Sunday – March – Tuesday – Friday</p> <p>4. Family → uncle – pilot – policeman – painter</p>	3									
2	<p>- جملات زیر را با کمک کلمات داده شده کامل کنید. (یک کلمه اضافی است)</p> <p>“Classmate – driver – thanks – tell – spell”</p> <p>1. A. Excuse me. How do youyour last name? B: That’s [I-M-A-N-I]</p> <p>2. This is my,Ehsan.</p> <p>3. His father’s job is a</p> <p>4. Please me your names.</p>	4									
3	<p>- کلمات داده شده را در ستون مناسب جدول زیر بنویسید.</p> <p>Farvardin - sister – postman – aunt – Esfand – employee</p> <table border="1" data-bbox="309 1061 1442 1294"> <thead> <tr> <th data-bbox="309 1061 692 1120">Jobs</th> <th data-bbox="692 1061 1066 1120">Relationships</th> <th data-bbox="1066 1061 1442 1120">Months</th> </tr> </thead> <tbody> <tr> <td data-bbox="309 1120 692 1200"></td> <td data-bbox="692 1120 1066 1200"></td> <td data-bbox="1066 1120 1442 1200"></td> </tr> <tr> <td data-bbox="309 1200 692 1294"></td> <td data-bbox="692 1200 1066 1294"></td> <td data-bbox="1066 1200 1442 1294"></td> </tr> </tbody> </table>	Jobs	Relationships	Months							5
Jobs	Relationships	Months									
2	<p>- جاهای خالی مکالمه زیر را با کلمات داده شده تکمیل کنید.</p> <p>dentist – Bahman – years – mother</p> <p>A: Who is she? B: She’s my</p> <p>A: How old is she? B: She is 48 old.</p> <p>A: What’s her job? B: She is a</p> <p>A: When’s her birthday? B: Her birthday is in</p>	6									